

# ABC des bacs



## BAC BLEU

- ✓ Rincer les contenants
- ✓ Plier les boîtes
- ✓ Séparer les matières
- ✗ Ne pas utiliser de sacs opaques



Papiers et cartons



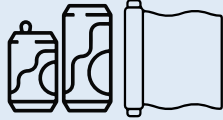
Contenants en verre



Contenants en plastique



Sacs en plastique souples



Aluminium (papiers, cannettes, assiettes, etc.)



Conserves en métal



Objets multi-matières




Plastique # 6

## CONTENANTS - EMBALLAGES - IMPRIMÉS



## BAC BRUN

- Liste complète : 
- ✓ Ce qui se mange
  - ✓ Ce qui se jardine
  - ✓ Les papiers et cartons souillés
  - ✗ Ne pas utiliser de sacs compostables
  - 💡 Utiliser du bicarbonate de soude pour neutraliser les odeurs ou du vinaigre contre l'éclosion de vers.



Fruits, légumes, pelures et noyaux



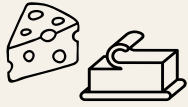
Viandes, poissons, oeufs, os et arêtes



Pâtisseries, pains, céréales et pâtes



Restes de table (périmés ou non)




Produits laitiers et condiments



Filtres en papier, café et thé



Sacs en papier, journaux et circulaires



Essuie-tout, mouchoirs et serviettes en papier



Papiers ou cartons souillés (résidus de gras ou autre)



Résidus verts (petites branches, feuilles, gazon, fleurs, etc.)



Cheveux, poils, excréments d'animaux et litières



Sacs compostables ou biodégradables



## BAC NOIR

- ✗ Ne pas déposer de déchets à côté du bac



Photographies et papiers laminés



Vaisselle (couverts, verres à boire, tasses, etc.)



Vêtements et textiles



Plastique # 6

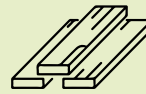


Couches et produits sanitaires

### ÉCOCENTRE



Polystyrène (styromousse)



Résidus de construction



Bonbonnes de propane



Huiles usées et peinture

- ✓ Trier les matières par catégories avant votre visite

